



DAIHATSU【ダイハツ車用】“純正ナビ装着用アップグレードパック車用”



【エーモン】カメラ変換ハーネス・市販ナビゲーション取付キット ご案内

ダイハツ車純正ナビ装着用アップグレードパック付車(純正バックカメラ)に市販ナビゲーションを取り付ける際に必要な変換ハーネスと、車種別ナビ取付キットのご案内です。

☆カメラ信号は汎用性のあるRCAに変換、ステアリングリモコン接続ケーブルも取り出せます。

※ナビ取付キットは、オーディオレス車に適合いたします。



BOON ブーン

H28/04~【型式】M700S/M710S

取付キット Y2448

カメラ変換 7371



WAKE ウェイク

H26/11~【型式】LA700S/LA710S

取付キット D2455

カメラ変換 7371



CAST キャスト

H27/08~【型式】LA250S/LA260S

取付キット D2544

カメラ変換 7371



MOVE ムーブ/ムーブカスタム

H28/07~MC後【型式】LA150S/LA160S

取付キット D2458

カメラ変換 7371



TANTO タント/タントカスタム

H25/10~【型式】LA600S/LA610S

取付キット D2453

カメラ変換 7371




THOR トール

H28/11~【型式】M900S/M910S

取付キット Y2447

カメラ変換 7371



CANBUS キャンバス

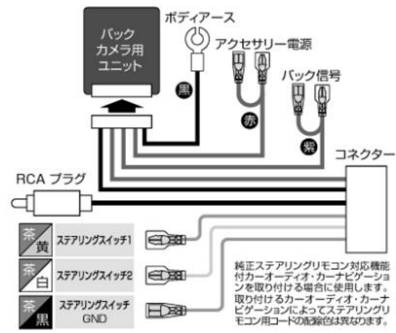
H28/09~【型式】LA800S/LA810S

取付キット D2545

カメラ変換 7371



エーモン【7371】バックカメラ用キット(ダイハツ 市販ナビ純正カメラ)



☆その他、周辺パーツも取り揃えております。(適合のご確認をお願い致します)

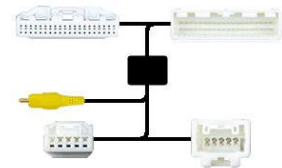
<p>【JP-CA56BCDT】 ナビ装着用アップグレードパック付車に富士通テン社製ナビゲーションをダイレクト接続可能</p> 	<p>【JP-CA45STRT】 パイオニアナビゲーション用 3.5φピン端子変換</p> 	<p>【JP-CA39STRK】 ケンウッドナビゲーション用 ステリモケーブル</p> 
<p>【JP-CA16STRTF】 DOP ナビ、ワイドナビなどに対応 ステリモ用 20P 逆ハーネス</p> 	<p>【JP-CA70BCPI】 現行パイオニア サイバー ナビゲーションに市販バックカメラを接続</p> 	<p>【JP-CA71BCK】 ケンウッドナビゲーションに市販バックカメラを接続</p> 

☆パノラマモニター車用、カメラ変換もございます。(ブルコン製)

THOR トール パノラマモニター&純正ナビ装着用アップグレードパック車



THOR トール
H28/11~【型式】M900S/M910S
取付キット Y2447
カメラ変換 AV-C31



CANBUS キャンバス パノラマモニター対応純正ナビ装着用アップグレードパック車

※注意：I G-ONで前方映像が出力され、(R)シフトで後方映像が出力されます。

通常、ナビのバックカメラ映像入力に接続した場合、前方映像は見れません。



CANBUS キャンバス
H28/09~【型式】LA800S/LA810S
取付キット D2545
カメラ変換 AV-C35

