



カメラ配線など

80系ノア、ヴォクシー、エスクァイア ステアリングリモコン切替



21-① 品番：JP-CA57STNV2

80系ノア、ヴォクシー、エスクァイア
ステアリングリモコン切替スイッチ

本商品の装着により、ボリューム以外に
モード/チャンネル切替が可能。

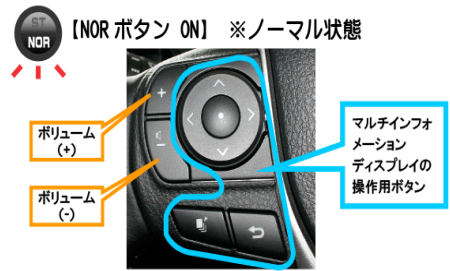
【ご注意！】

※スイッチを装着するためステアリングコラムカバーに、穴あけ加工が必要となります。

※パナソニック・クラリオン製カーナビは、
配線接続後に、ナビ側でのボタン設定が必要です。
詳しくはナビの説明書をご参照下さい。

※本製品には、別途ステアリングリモコンアダプターが必要です。

※市販ナビ/DOPナビ装着済で、純正ステリモのボリュームが使用可能な状態のナビ装着車両が対象となります。



上記ボタン位置は、トヨタDOPナビのボタン位置、または市販ナビの場合はヨト車設定の場合です。



80系ノア、ヴォクシー 純正配線利用ハーネス



21-② 品番：JP-CA47BCT

80系ノア、ヴォクシー用純正カメラ配線利用ハーネス

トヨタ純正ディーラーオプションバックカメラを取り付ける際に使用している車両内配線（バックドア～ナビ裏周辺）を利用して、市販のバックカメラを取り付ける事が出来ます。

バックドアから配線を引いてくる必要がなくなるので、取付け作業が楽になります。

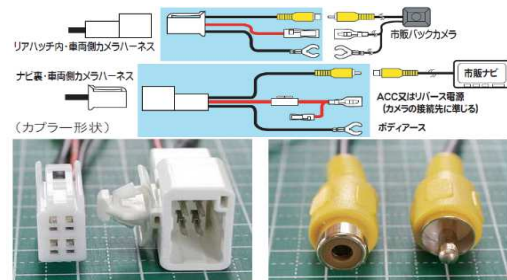
【ご注意！】

※バックカメラ映像がRCA（黄色）端子の市販ナビに適合します。

※12V電源用の市販バックカメラのみ適合します。

※メーカー純正ナビ付車は非対応

※必ずセットでご使用下さい





車種専用バックカメラ

80系ノア、ヴォクシー、エスクァイア 専用バックカメラ



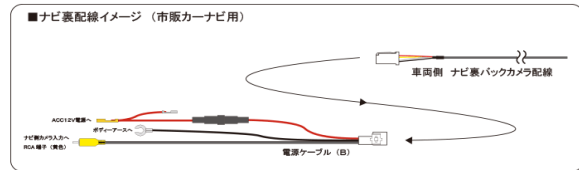
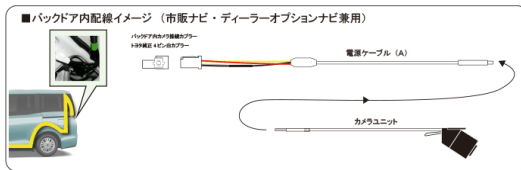
22-① 品番：JP-10NVE 80系ノア、ヴォクシー・エスクァイア用バックカメラキット

トヨタ純正バックカメラ用に準備された車両内配線を利用して、バックカメラをカーナビに接続出来る配線をセットした、ノア・ヴォクシー・エスクァイア専用バックカメラキットです。



トヨタ純正ディーラーオプションナビ、イクリプスナビ、または市販ナビ（RCAカメラ入力）に適合します。

※装着されるナビゲーションにより別途変換ケーブルが必要になります。



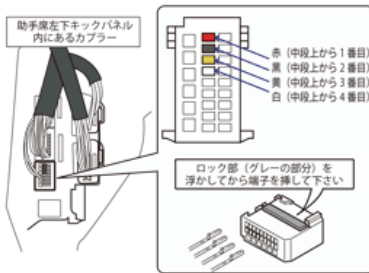
プリウス (ZVW30/ZVW35) 専用バックカメラ



22-② 品番：JP-7PR プリウス ZVW30/ZVW35 H22/O3以降で、純正カメラ配線装備車に対応

トヨタ純正バックカメラ用に準備された車両内配線を利用して、バックカメラをカーナビに接続出来る配線をセットした、プリウス専用バックカメラキットです。

トヨタ純正ディーラーオプションナビ、イクリプスナビ、または市販ナビ（RCAカメラ入力）に適合します。



※装着されるナビゲーションにより別途変換ケーブルが必要。
※車両内純正カメラ配線が無い、H22/O3以前のプリウスには取り付け出来ません。
※メーカーオプションナビ付車には接続できません。
※プリウスαは不適合



※カメラ本体の仕様は、プリウス用、80系ノア・ヴォクシー用とも同一になります。

【カメラ仕様】

INPUT電流	110mA (最大)
INPUT電圧	DC9-16V
画素数	648 x 488
水平解像度	450本
画角	水平105度
最低照度	0.1Lux
映像	鏡像
出力画像	NTSC
ガイドライン	表示・非表示可
防水	○ (IP67)
作動温度	-20℃~+70℃
本体色	黒



汎用バックカメラ

12V車用 小型汎用カメラ（鏡像・正像対応） 埋め込みタイプ



23-① 品番：JP-SC1

小型埋め込み型の汎用カメラキットです。
RCAで接続可能なナビ、モニターにカメラ映像を映せます。
簡単な配線加工で、鏡像・正像の切替が可能。

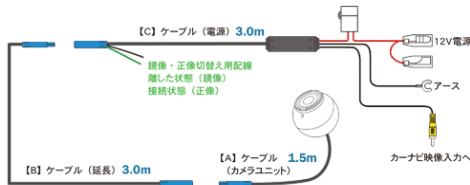
※取付け位置にφ19mm穴開け加工が必要です。

【ケーブル長さ】カメラ側（約150cm） 中継ケーブル（約300cm）
電源・映像ケーブル側（約300cm）



【カメラ仕様】

INPUT電流	60mA（最大）
INPUT電圧	DC5-15V
画素数	34万画素
水平解像度	420本
画角	水平140度
最低照度	0.5Lux / F1.2
映像	正像 / 鏡像
出力画像	NTSC
防水	○（IP68）
作動温度	-30℃～+70℃
本体色	黒



バックカメラキット 12V車専用 汎用RCA接続



23-② 品番：JP-100

汎用バックカメラキットです。RCAでの接続になります。
RCAで接続可能なナビ、モニターにカメラ映像を映せます。

【ケーブル長さ】カメラ側（約90cm）
電源・映像ケーブル側（約580cm）

ガイドラインあり

※ガイドライン表示ループ線の切断で消すことも可能



【カメラ仕様】

INPUT電流	110mA（最大）
INPUT電圧	DC9-16V
画素数	648 x 488
水平解像度	450本
画角	水平105度
最低照度	0.1Lux
映像	鏡像
出力画像	NTSC
ガイドライン	表示・非表示可
防水	○（IP68）
作動温度	-20℃～+70℃
本体色	黒





カメラオプション

バックカメラオプション



24-① 品番：JP-CB11
ノア、VOXY80系専用、市販カメラ純正位置取付キット

トヨタ 80系ノア・VOXYの純正バックカメラの位置に、市販のバックカメラを取り付ける為の汎用基台（プレート）です。

※ 両面テープで固定する仕様のバックカメラに適合します。



※カメラ本体のサイズや金具の形状によっては、ガーニッシュ内に入りきらないタイプがありますので、事前にお車のガーニッシュを取り外して、取り付け予定のカメラが入るかどうかを、お確かめ下さい。

※カメラは付属しません。



24-② 品番：JP-GKT

カメラガーニッシュテープ(切り口の化粧テープ)



バックカメラを取り付け時に、ガーニッシュを加工する際の、切り口の化粧用テープです。

付属の型紙に合わせてガーニッシュを加工して下さい。

※カメラは付属しません



24-③ 品番：JP-CB25SU

適合するスズキ純正バックドアハンドルに、市販のバックカメラを取付けできるブラケットです。カメラ本体は付属していません。また、カメラのレンズ部分を固定するネジは、カメラ側に付属です。

★別途、カメラ取付け用バックドアハンドル（スズキ純正部品）が必要です。

★カメラと車種に適合があります。下記の適合を確認ください。

<適合カメラ>

【ケンウッド製品】CMOS-230 / CMOS-230W / CMOS-C230 / CMOS-C230W

【アルパイン製品】HCE-C1000D / HCE-C1000D-W / HCE-C1000 / HCE-C1000-W

<適合車種>

【ハスラー】年式：H26/01～、型式：MR31S/MR41S

【ワゴンR】年式：H24/09～H29/01、型式：MH34S/MH44S

【ワゴンR】年式：H29/02～、型式：MH35S/MH55S

【エブリィワゴン】年式：H27/02～、型式：DA17W

【ラパン】年式：H27/06～、型式：HE33S

【クロスビー】年式：H29/12～、型式：MN71S.



交換用のスズキ純正バックドアハンドルに、JP-CB25SUを使用して適合するバックカメラを取付した写真です。

※バックドアハンドル、バックカメラは付属しません。ご準備お願い致します。